

Tourismusentwicklung in Mecklenburg-Vorpommern 2025

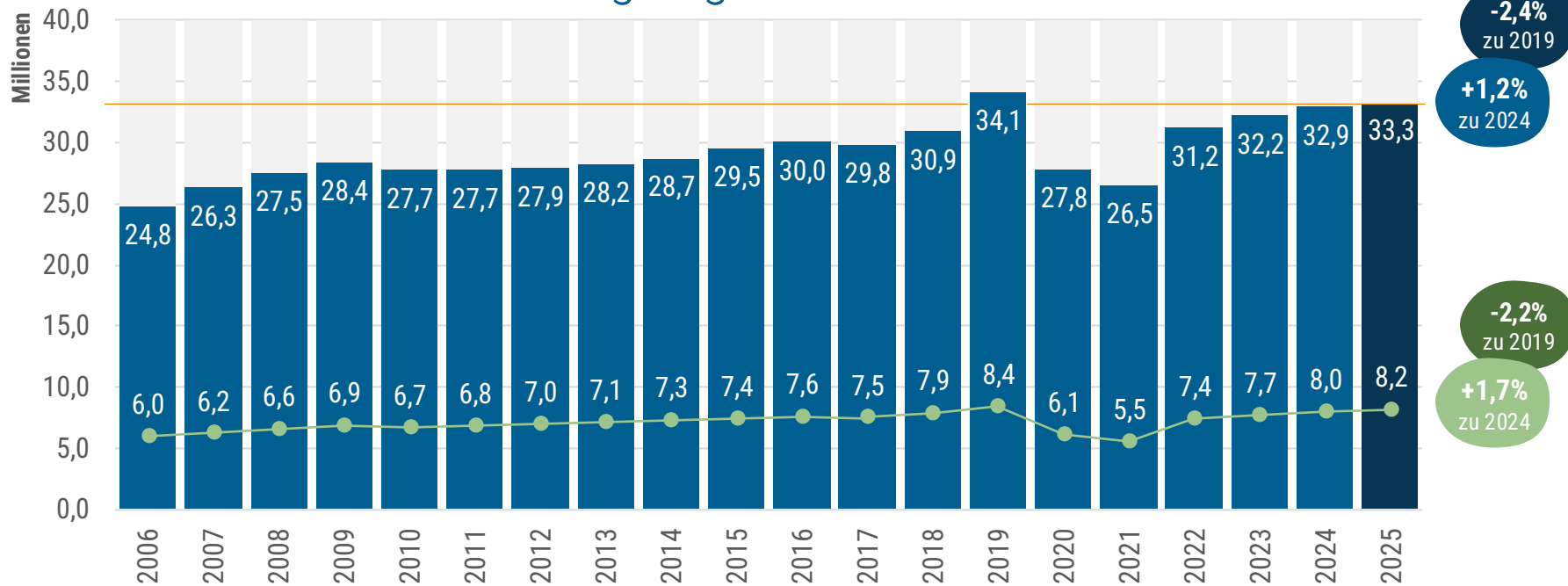
Ergebnisse der amtlichen Tourismusstatistik

Stand: Gesamtjahr 2025

Rostock, März 2026

2025 ist zweitbestes Tourismusjahr für MV

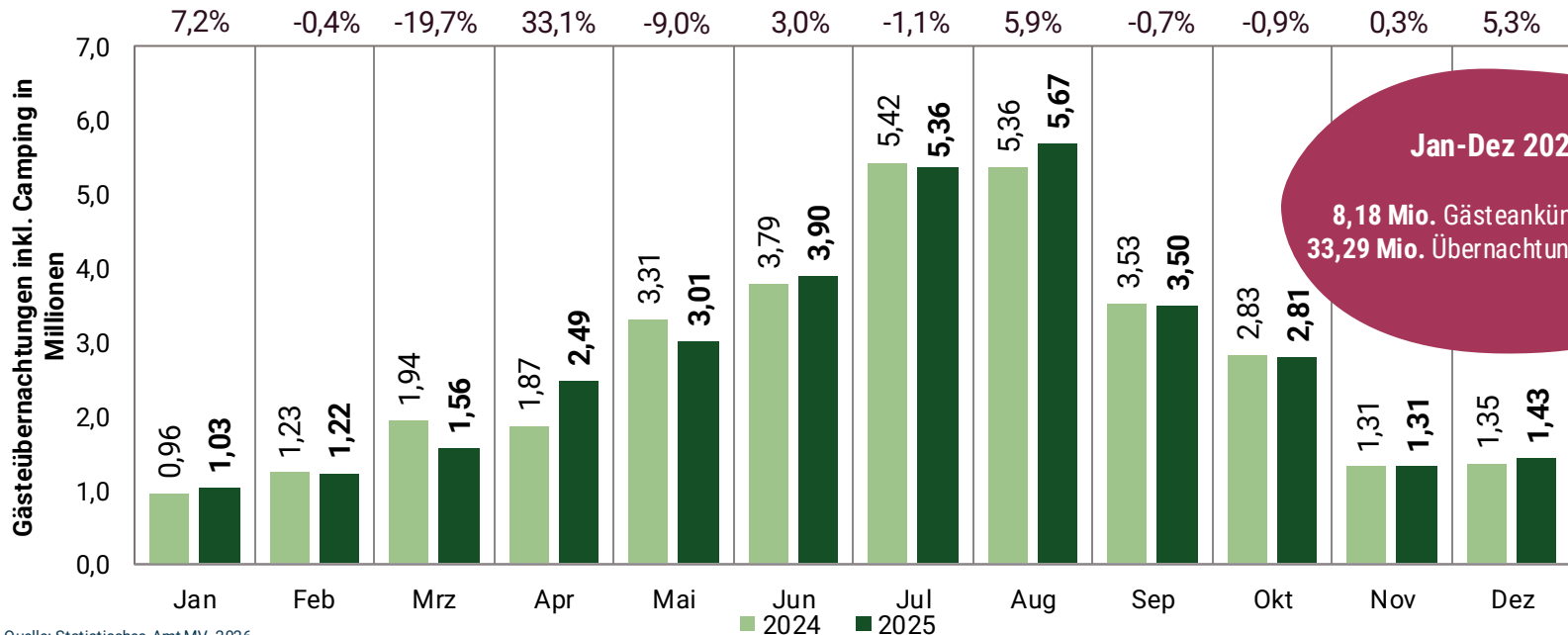
Ankünfte und Übernachtungen gesamt im Zeitverlauf



Quelle: Statistisches Amt Mecklenburg-Vorpommern, Schwerin, 2007-2026

Gästeübernachtungen nach Monaten

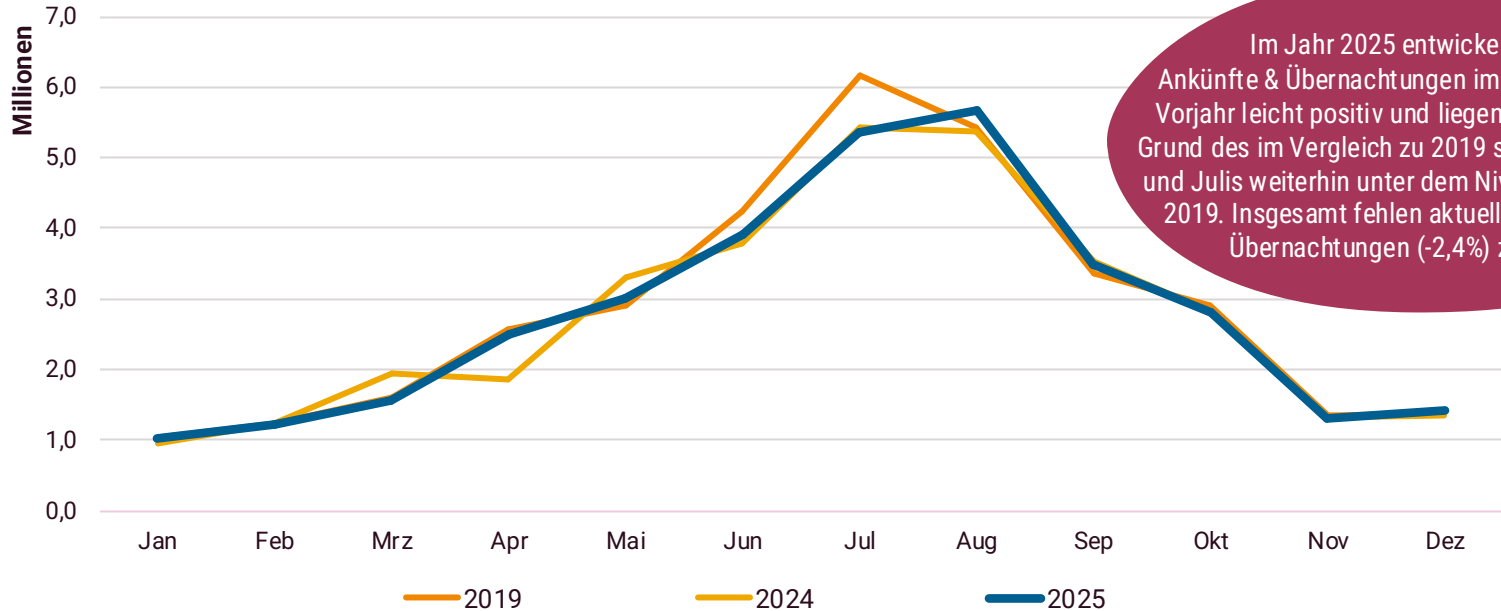
Gästeübernachtungen in MV 2024 & 2025 (inkl. Camping)



Quelle: Statistisches Amt MV, 2026

Gästeübernachtungen im Saisonverlauf

Gästeübernachtungen im Jahresverlauf in Mecklenburg-Vorpommern



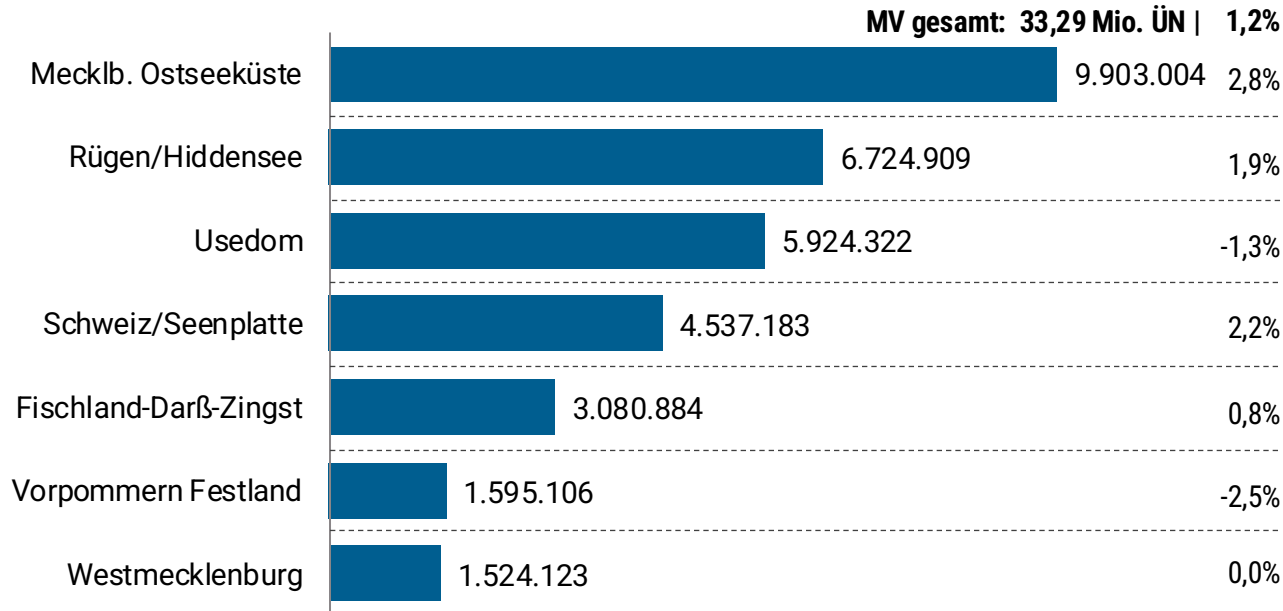
Im Jahr 2025 entwickeln sich Ankünfte & Übernachtungen im Vergleich zum Vorjahr leicht positiv und liegen besonders auf Grund des im Vergleich zu 2019 schwachen Junis und Julis weiterhin unter dem Niveau des Jahres 2019. Insgesamt fehlen aktuell **rund 827.000** Übernachtungen (-2,4%) zu 2019.

Quelle: Statistisches Amt MV, 2020-2026

Quelle: Statistisches Amt MV, 2020-2026

Reiseregionen im Vergleich

Gästeübernachtungen nach Regionen in MV: 2025

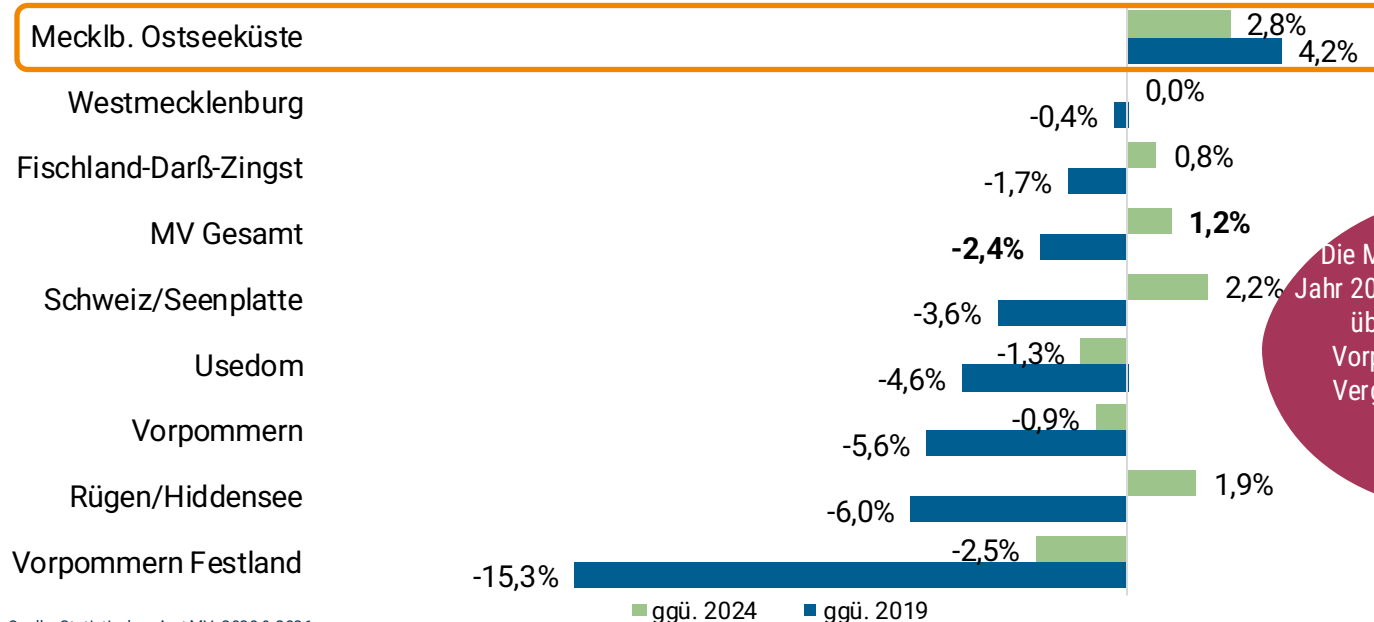


Im Vergleich zu 2024 verzeichnen die Mecklb. Ostseeküste und die Schweiz/Seenplatte das stärkste Übernachtungswachstum. Die beiden östlichsten Regionen Usedom und Vorpommern (Festland) schwächeln hingegen.

Quelle: Statistisches Amt MV, 2026

Übernachtungswachstum in den Regionen

Veränderung der Übernachtungen in den Reiseregionen MV 2025 (zu 2019 & 2024)



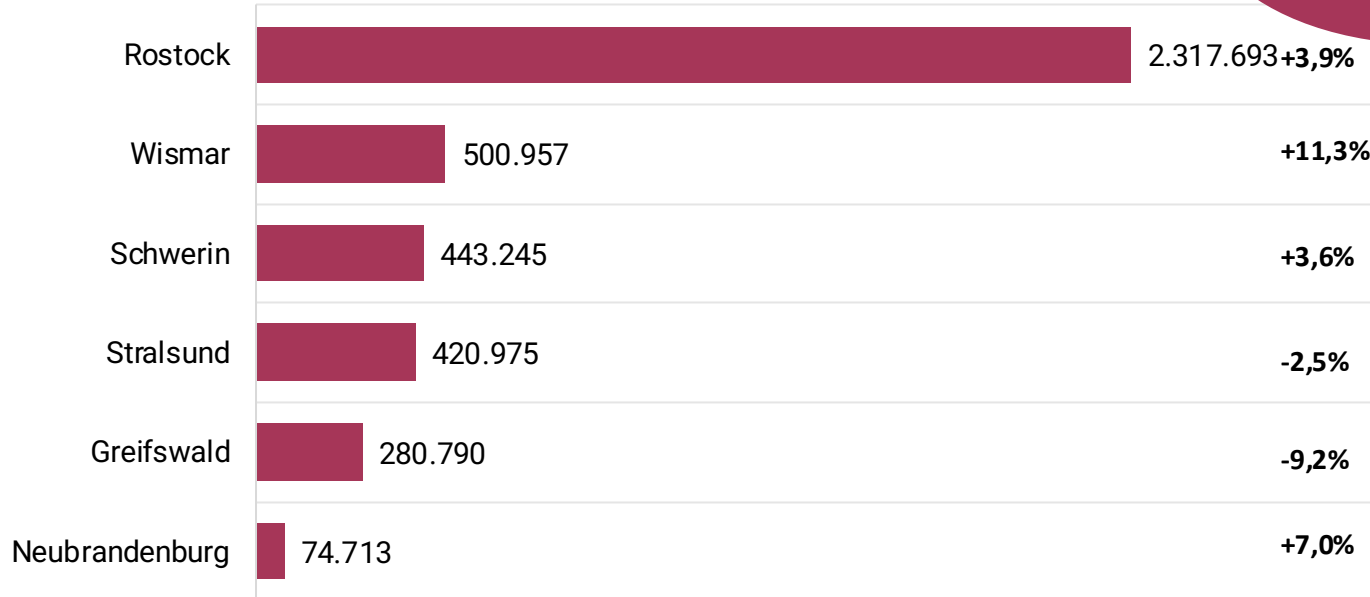
Die Mecklb. Ostseeküste liegt im Jahr 2025 als einzige Region in MV über dem Niveau von 2019. Vorpommern (Festland) hat im Vergleich zu 2019 den größten Rückgang (u.a. durch Kapazitätsrückgänge).

Quelle: Statistisches Amt MV, 2020 & 2026

Städte in MV im Vergleich

Städte in MV - Gästeübernachtungen 2025

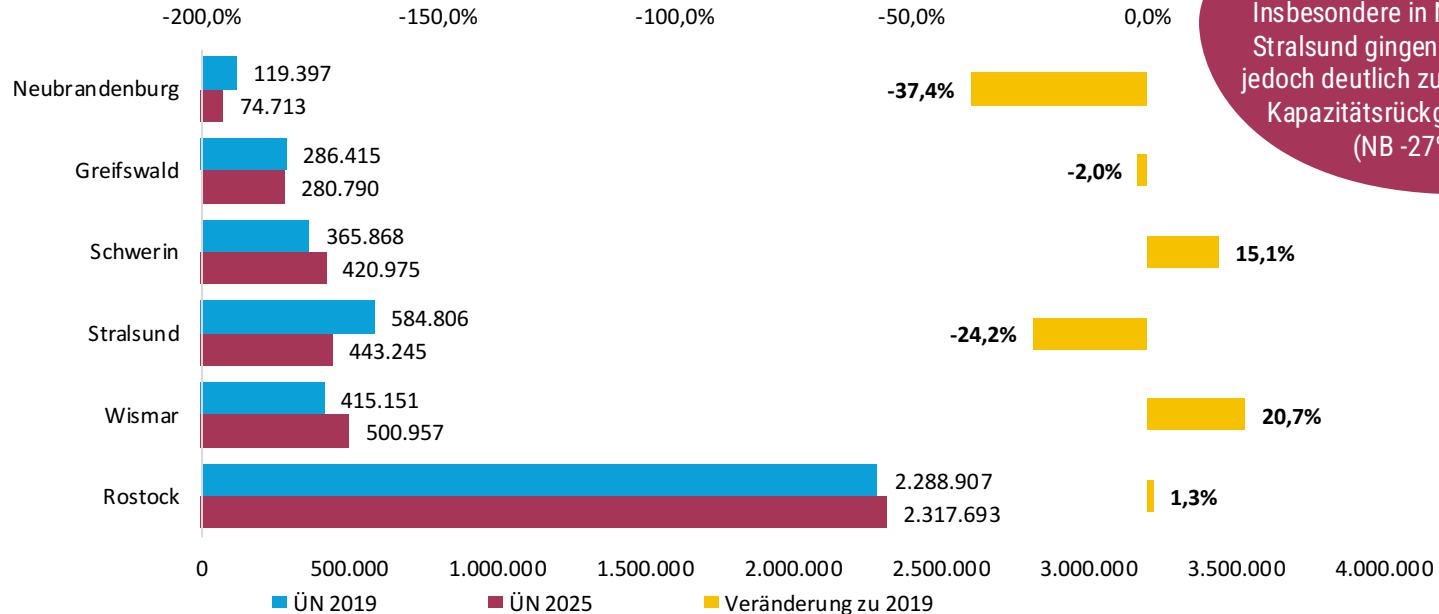
12,1 Prozent der Übernachtungen entfielen im Jahr 2025 auf die 6 größten Städte in MV. Im Vergleich zum Vorjahreszeitraum verzeichnen Wismar, Neubrandenburg, Rostock und Schwerin deutliche Zuwächse innerhalb von MV.



Quelle: Statistisches Amt MV, 2026

Städte in MV | Entwicklung seit 2019

Übernachtungen in den Städten in MV 2025 & 2019



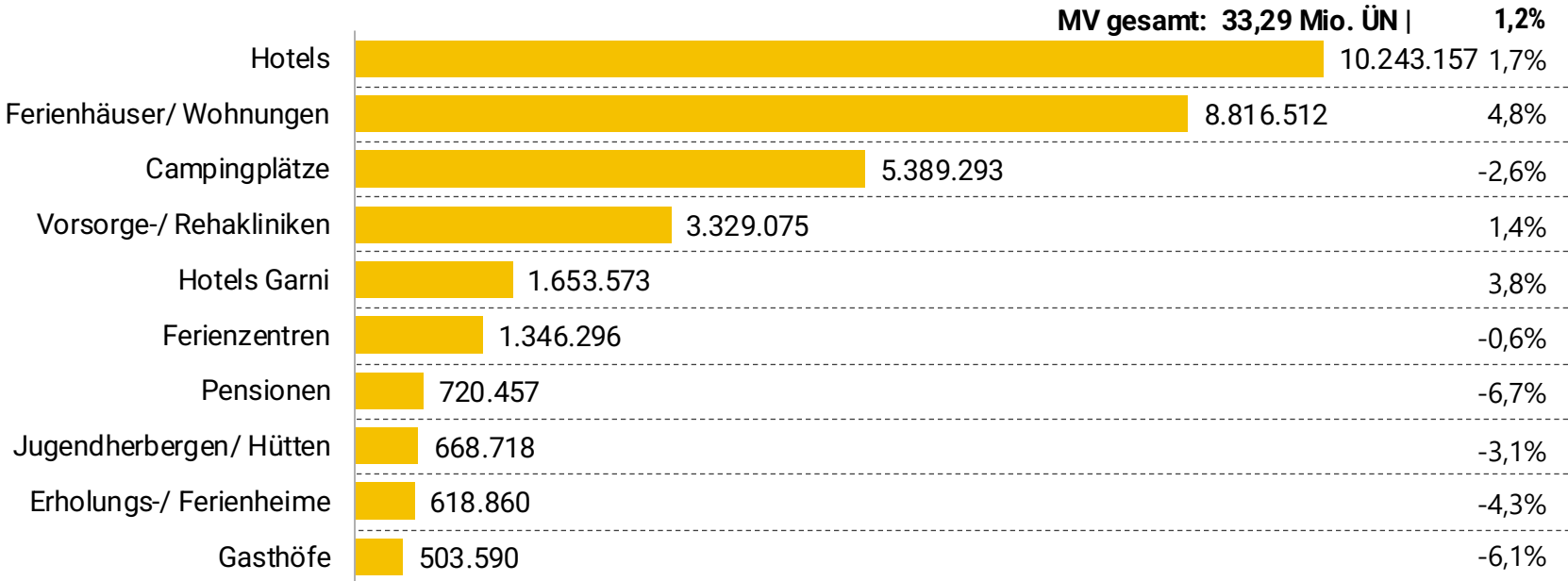
Wismar, Schwerin und Rostock konnten ihre Übernachtungen gegenüber 2019 steigern, teilweise sogar deutlich. Insbesondere in Neubrandenburg und Stralsund gingen die Übernachtungen jedoch deutlich zurück, was auch durch Kapazitätsrückgänge begründet ist (NB -27%, HST -8%)

Quelle: Statistisches Amt MV, 2020 und 2026

Gegenüber dem Vorjahreszeitraum wachsen die FeWos/-häuser, die Hotels garni und Hotels am stärksten.

Unterkunftsarten im Vergleich

Übernachtungen nach Unterkunftsarten in MV: 2025

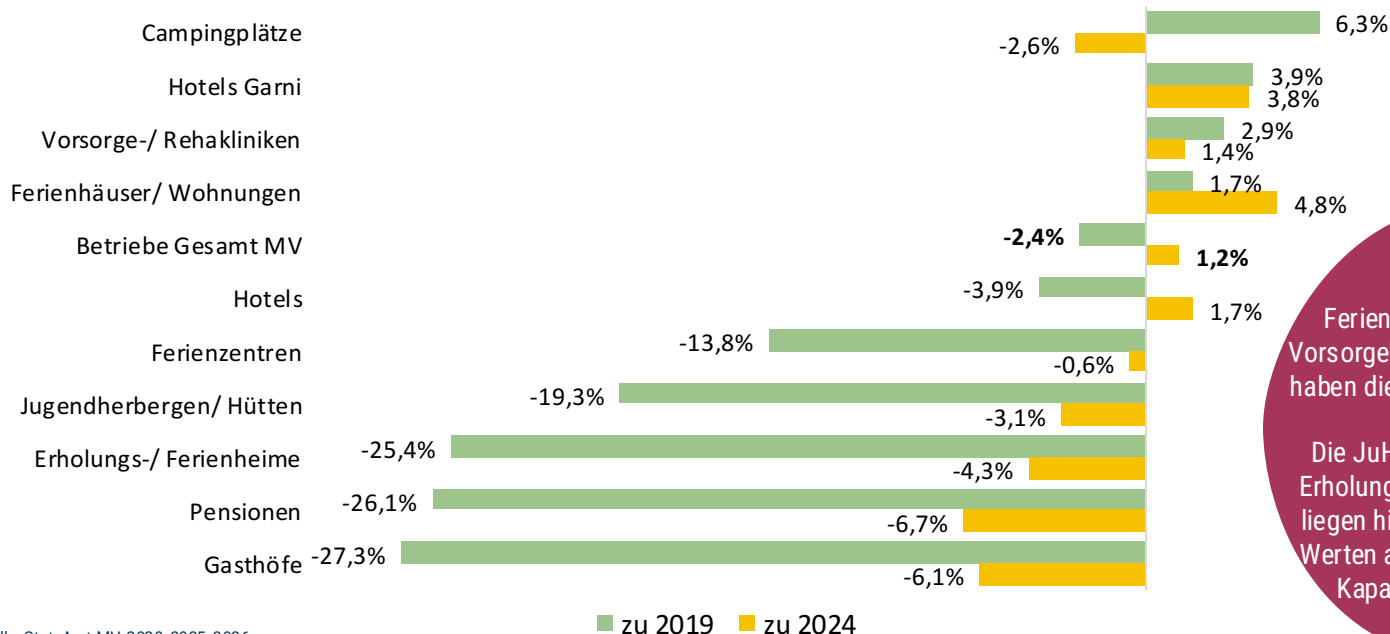


Quelle: Statistisches Amt MV, 2026



Übernachtungswachstum nach Unterkunftsarten

Veränderung der Übernachtungen nach Unterkunftsarten in MV 2025



Quelle: Stat. Amt MV, 2020, 2025, 2026

Die Hotels Garni, Ferienhäuser/-wohnungen, die Vorsorgekliniken und Campingplätze haben die Übernachtungen aus 2019 übertroffen.

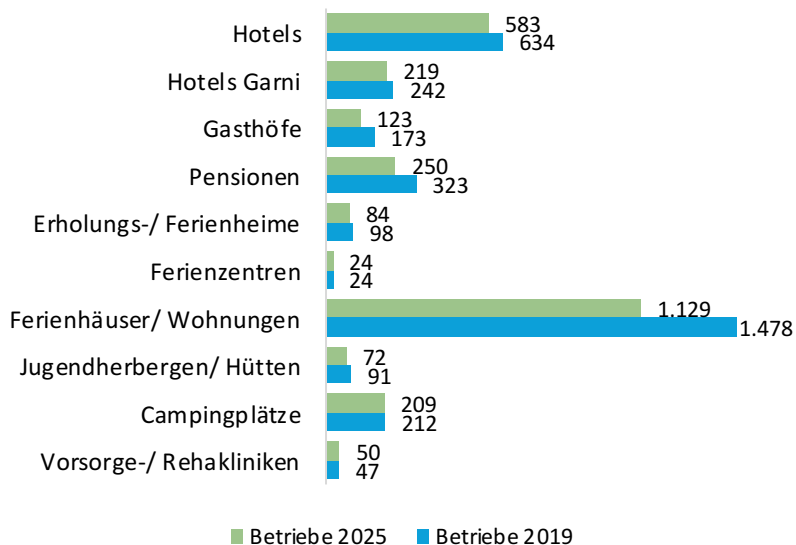
Die JuHes, Pensionen, Gasthöfe, Erholungsheime und Feriencentren liegen hingegen deutlich unter den Werten aus 2019, was v.a. auch an Kapazitätsrückgängen liegt.

Im Juli 2025 waren in MV insgesamt **2.743** Beherbergungsbetriebe geöffnet, welche **319.480** Schlafgelegenheiten angeboten haben.
(Betriebe ab 10 Schlafgelegenheiten, inkl. Camping)

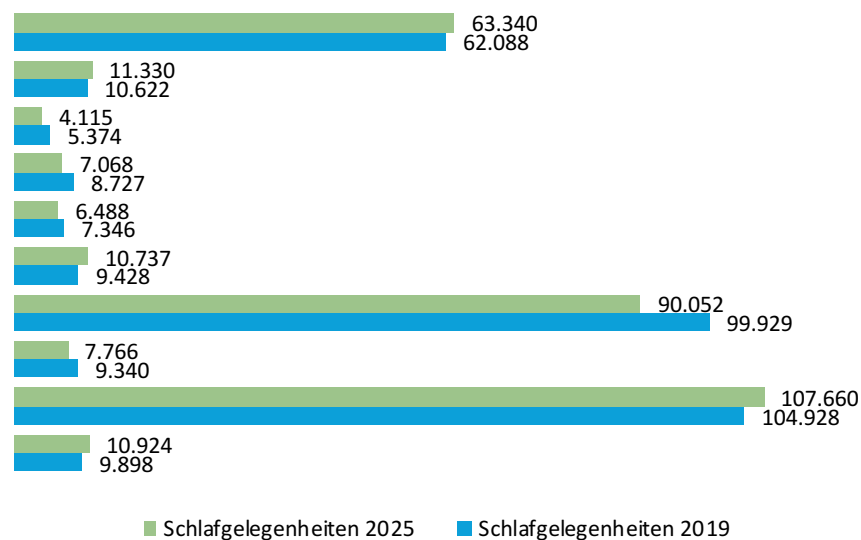
Kapazitäten in MV

Geöffnete Betriebe und angebotene Schlafgelegenheiten

Geöffnete Betriebe im Juli



Angebotene Schlafgelegenheiten im Juli



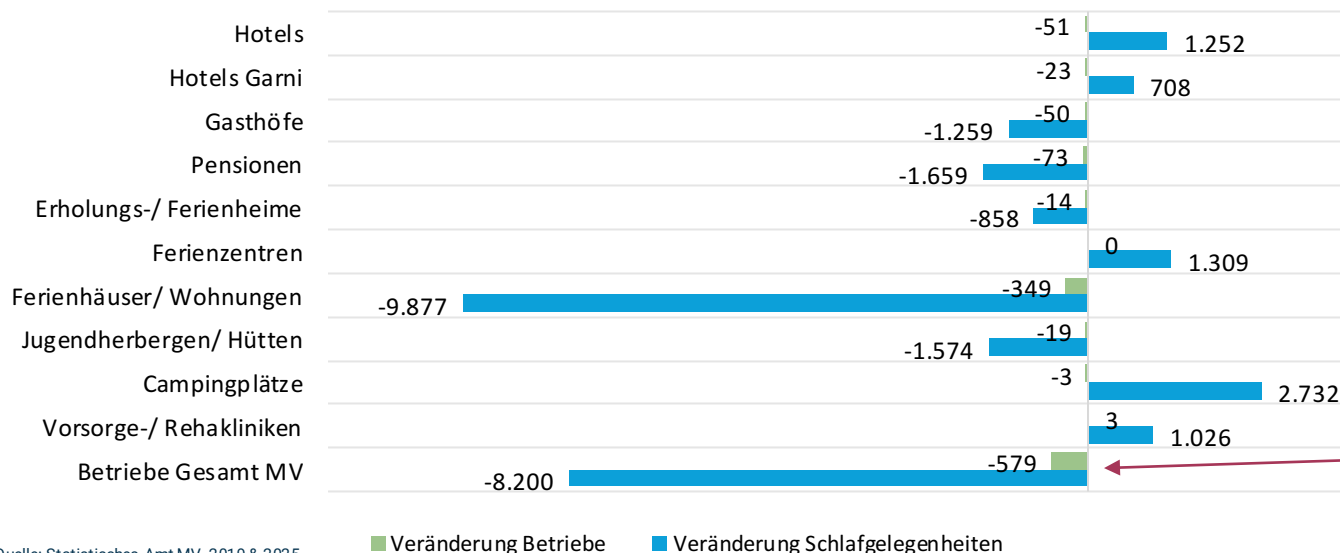
Quelle: Statistisches Amt 2019 & 2025

Camping: 1 Stellplatz = 4 Schlafgelegenheiten

Kapazitätsentwicklung in MV

Vergleich von Juli 2019 zu Juli 2025

Kapazitätsveränderung von 2019 zu 2025 (Stand: Juli)



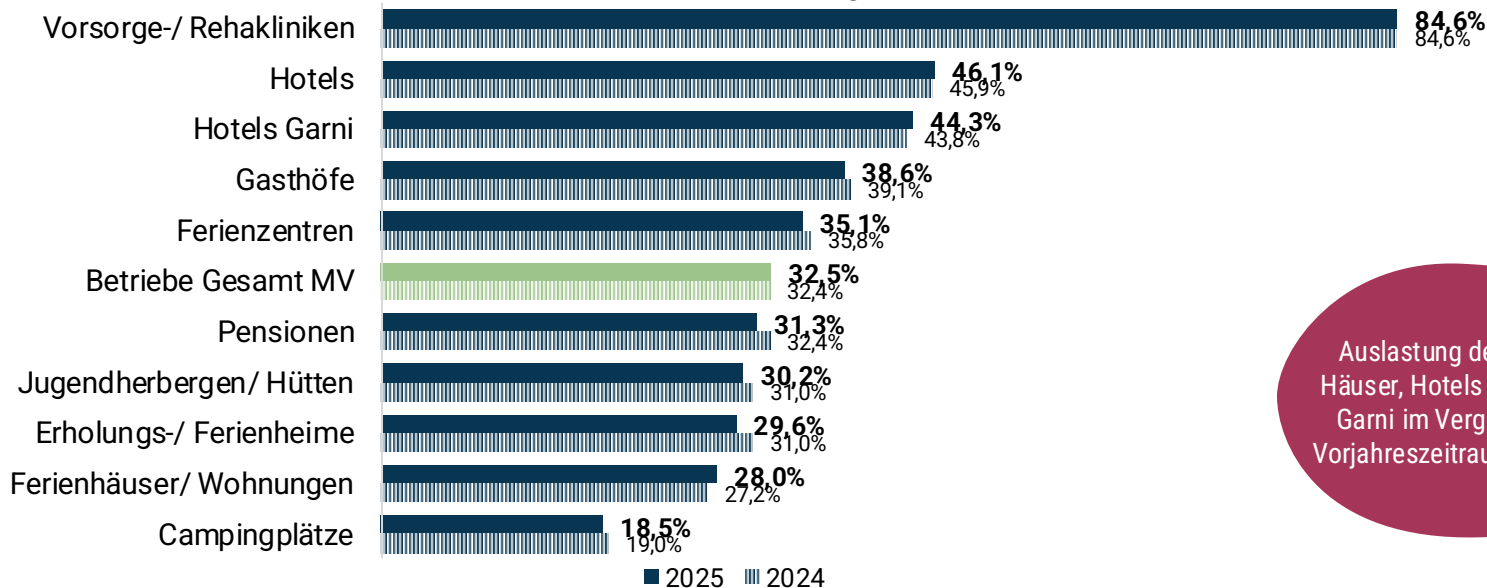
Quelle: Statistisches Amt MV, 2019 & 2025

Insbesondere im Segment der Ferienwohnungen/-häuser sind Kapazitäten aus der amtlichen Statistik genommen worden (-9,9%). Anteilig haben besonders **kleine Betriebe**, wie Gasthöfe (-23,4%) und Pensionen (-19,0%) Betten verloren!

Juli 2019 zu Juli 2025
 -17,4% der Betriebe
 -2,5% der Schlafgelegenheiten

Auslastung nach Unterkunftsarten

Auslastung der angebotenen Schlafgelegenheiten nach Unterkunftsarten in MV 2024 und 2025 im Vergleich

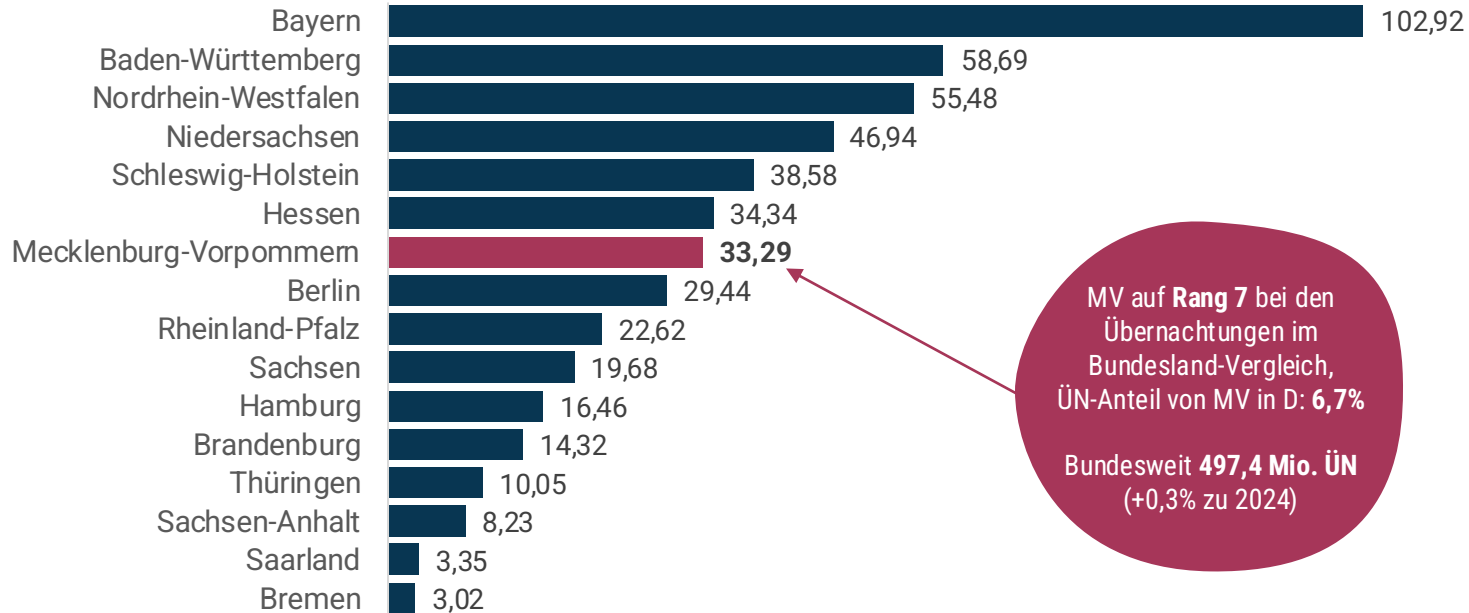


Auslastung der FeWo/-
Häuser, Hotels und Hotels
Garni im Vergleich zum
Vorjahreszeitraum steigend

Quelle: Statistisches Amt MV, 2025 und 2026

Bundesländer im Vergleich

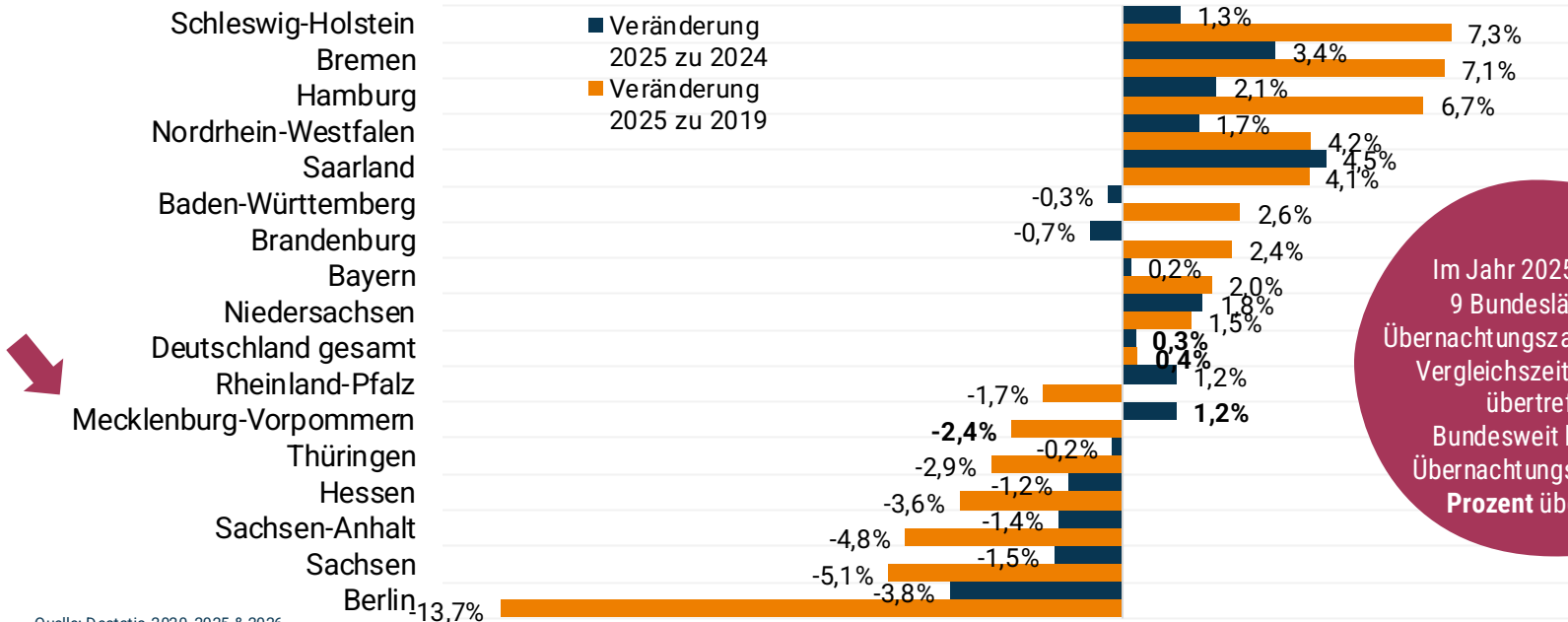
Gästeübernachtungen nach Bundesländern 2025 (in Mio.)



Quelle: Destatis, 2026

Übernachtungswachstum in den Bundesländern

Veränderungsraten der Gästeübernachtungen nach Bundesländern für 2025



Im Jahr 2025 konnten 9 Bundesländer die Übernachtungszahlen aus dem Vergleichszeitraum 2019 übertreffen.

Bundesweit liegen die Übernachtungszahlen **0,4 Prozent** über 2019.

Quelle: Destatis, 2020, 2025 & 2026

Incoming-Tourismus nach Erholung rückläufig

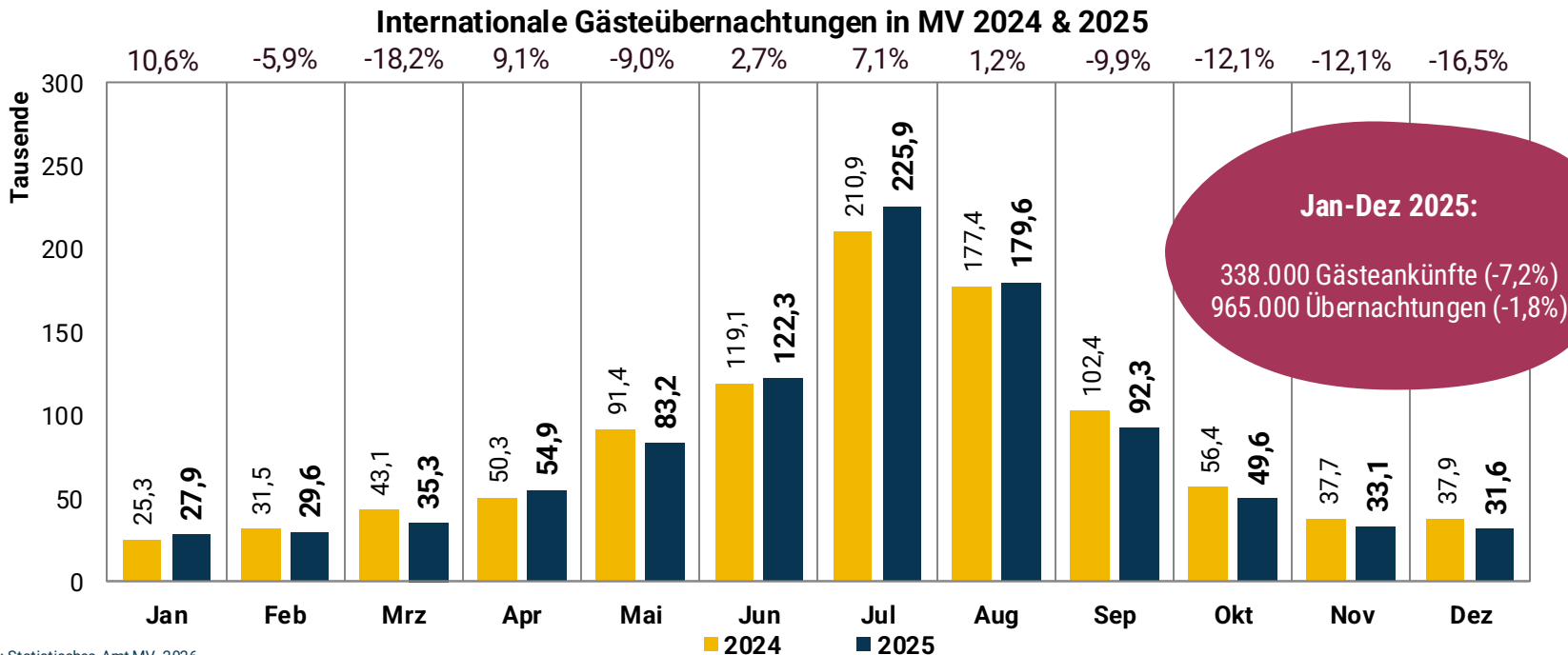
Ankünfte/Übernachtungen auf Niveau 2013/2014



Quelle: Statistisches Amt MV, Schwerin, 2026

Incoming-Übernachtungen nach Monaten

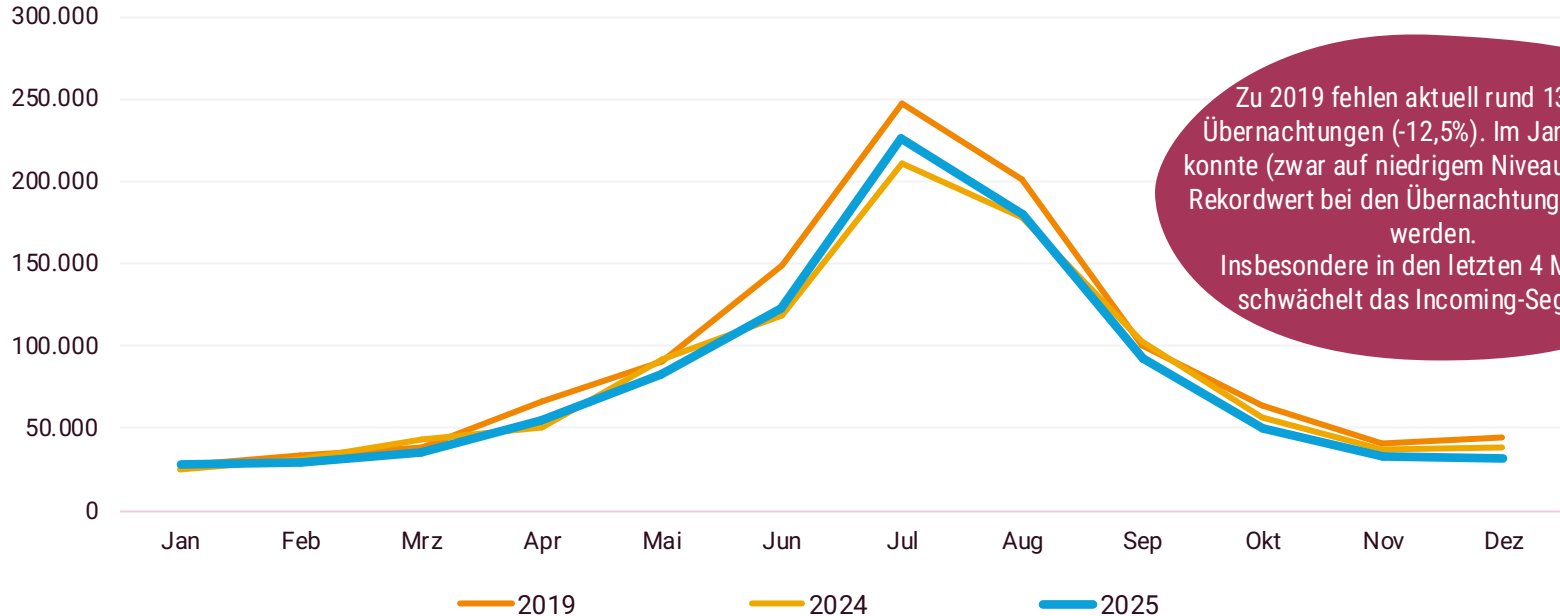
Incoming-Entwicklung insbesondere zum Jahresende rückläufig



Quelle: Statistisches Amt MV, 2026

Incoming-Tourismus im Saisonverlauf

Incoming-Gästeübernachtungen im Jahresverlauf in Mecklenburg-Vorpommern

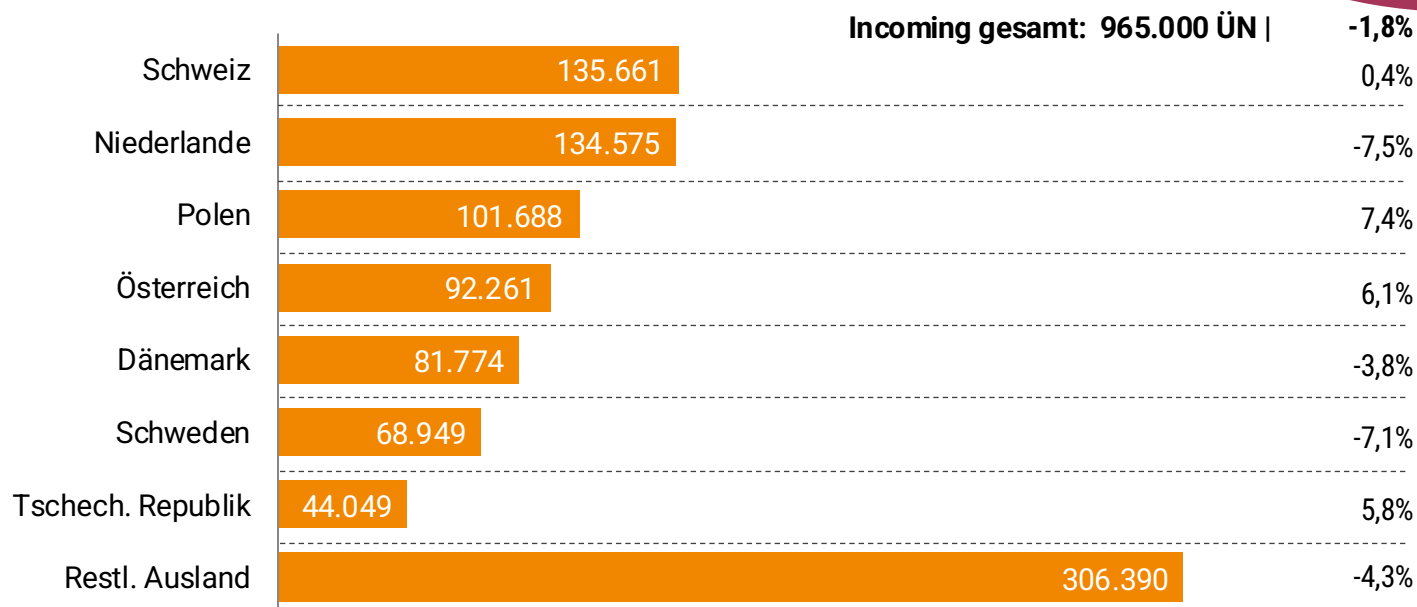


Zu 2019 fehlen aktuell rund 138.000 Übernachtungen (-12,5%). Im Januar 2025 konnte (zwar auf niedrigem Niveau) ein neuer Rekordwert bei den Übernachtungen erreicht werden. Insbesondere in den letzten 4 Monaten schwächt das Incoming-Segment.

Quelle: Statistisches Amt MV, 2020-2026

Incoming-Hauptquellmärkte

Übernachtungen aus ausländischen Quellmärkten in MV: 2025

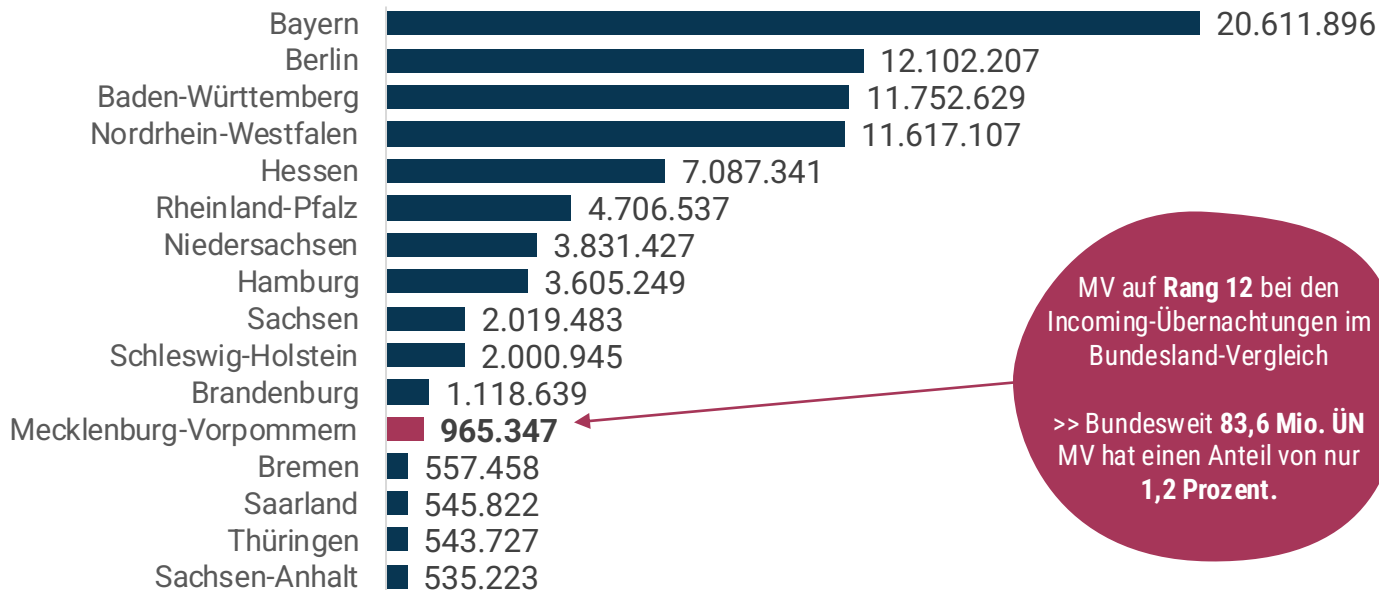


Quelle: Statistisches Amt MV, 2026

Es wachsen im Jahr 2025 Polen, Österreich, die Tschech. Republik & die Schweiz bei den Hauptmärkten.
Sowohl die Incoming-Hauptquellmärkte (-0,6%) als auch die restlichen Quellmärkte in MV verbuchen Rückgänge (-4,3%).

Incoming-Übernachtungen | Bundesländer im Vergleich

Incomingübernachtungen 2025 – nach Bundesländern



MV auf **Rang 12** bei den Incoming-Übernachtungen im Bundesland-Vergleich

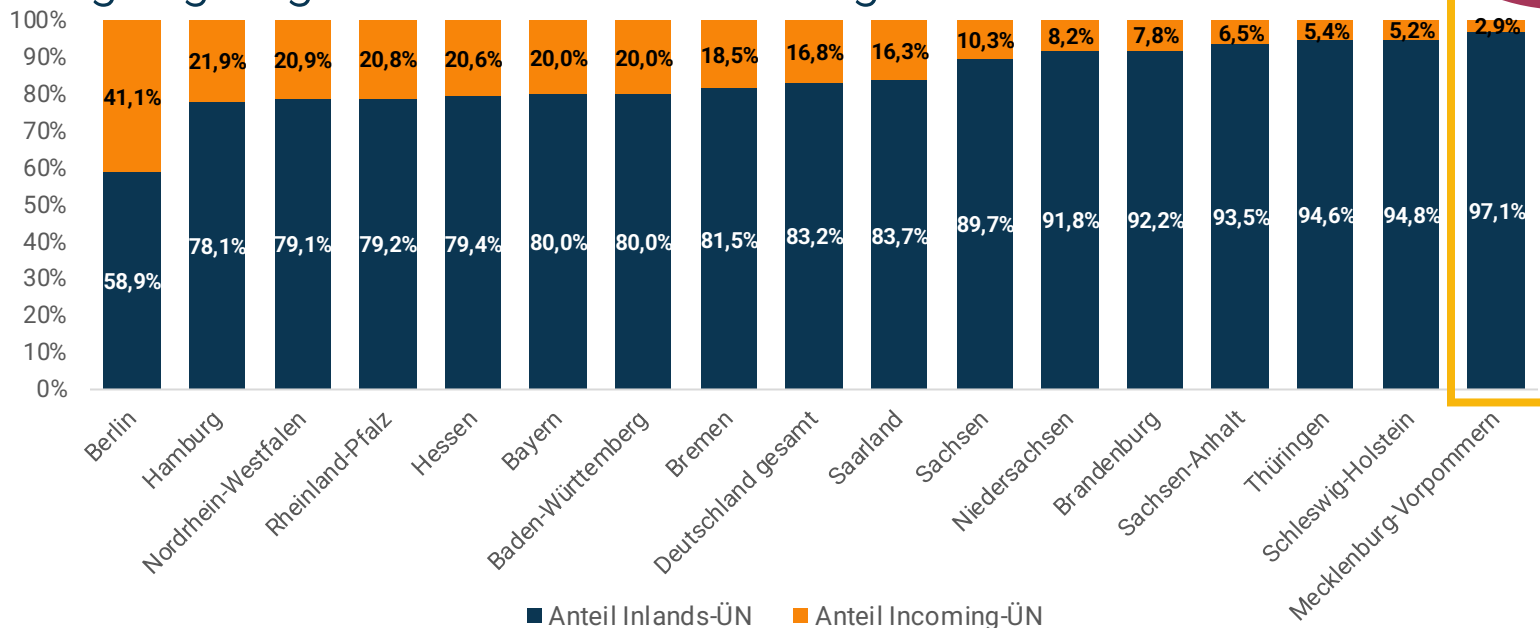
>> Bundesweit **83,6 Mio. ÜN**
MV hat einen Anteil von nur **1,2 Prozent.**

Quelle: Destatis, 2026

Übernachtungsanteile International 2025

Ausgangslage im Bundesländervergleich

Bei den Gästeankünften in MV hat das Incoming-Segment einen Anteil von 4,1%



Quelle: Destatis, 2026

Hinweise zur Nutzung und Weitergabe der Daten

- Das Statistische Amt Mecklenburg-Vorpommern sowie das Statistische Bundesamt sind Urheber der hier vorgestellten Daten, sofern keine andere Quelle ausgewiesen wurde.
- Bei Weiterverwendung der Daten ist stets die genannte Quelle anzugeben.
- Weitere Statistische Berichte zur Tourismusedwicklung in Mecklenburg-Vorpommern können auf den Seiten des Statistischen Amtes unter folgendem Link kostenlos heruntergeladen werden:
 - <https://www.laiv-mv.de/Statistik/Zahlen-und-Fakten/Wirtschaftsbereiche/Gastgewerbe-und-Tourismus>